

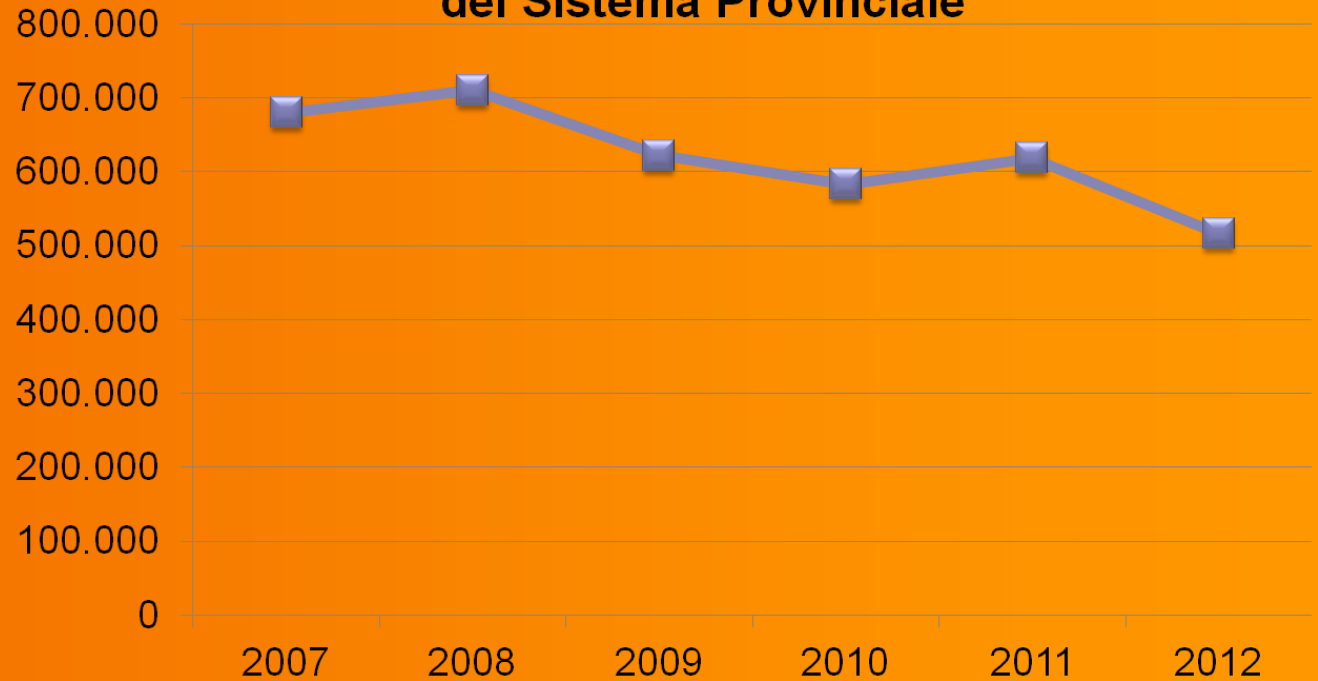
*Osservatorio
del Sistema Provinciale dei Musei
e dei Beni Culturali Mantovani*

Monitoraggio dell'affluenza del pubblico museale anno 2012

presentato il 24 giugno 2013
al Tavolo di Coordinamento annuale

anno	2007	2008	2009	2010	2011	2012
totale visitatori	679.881	710.395	622.225	582.489	618.583	515.918
andamento in percentuale		+ 4%	-12%	-6%	+6%	-17%
andamento rispetto al 2007						-24%

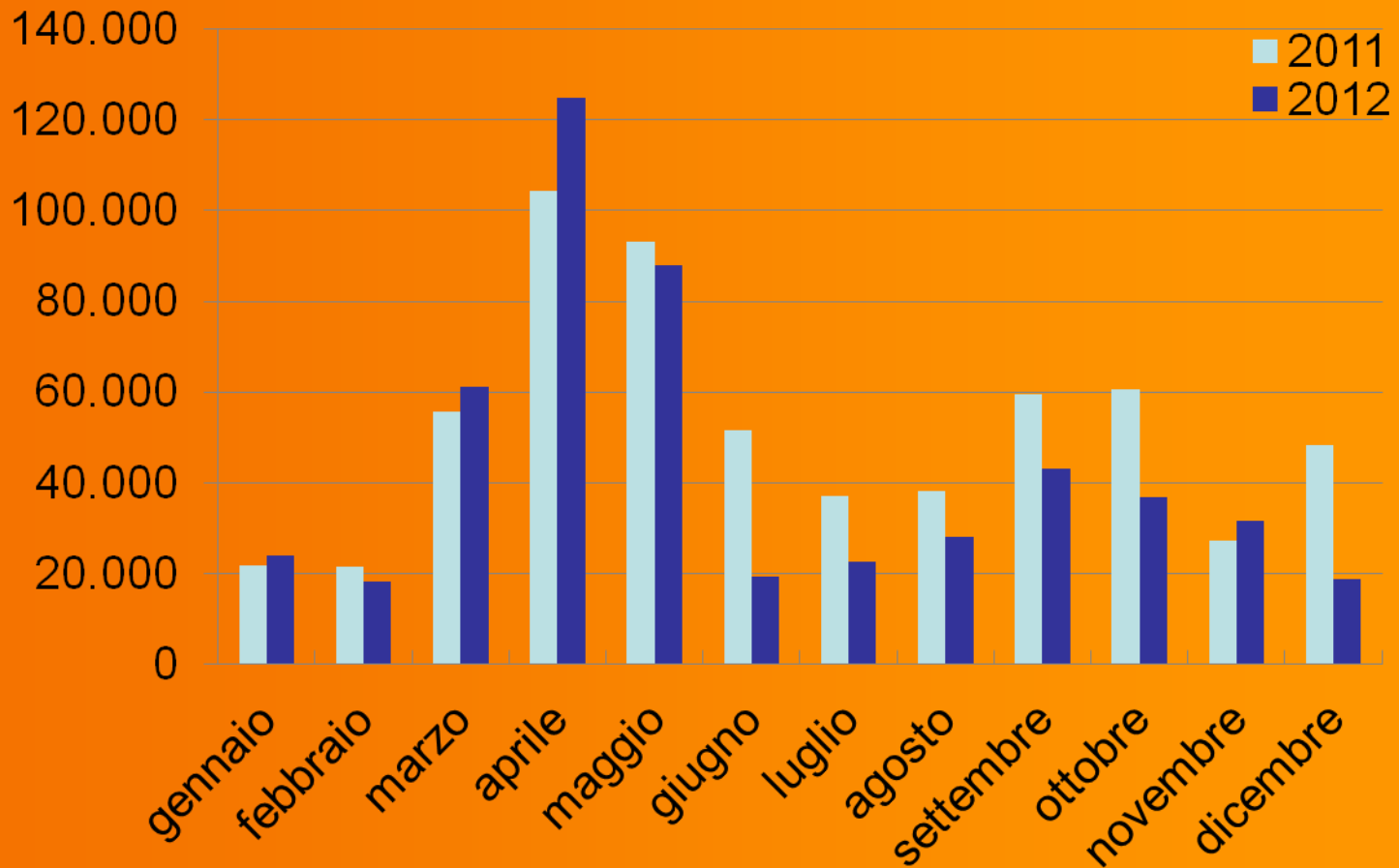
Andamento flusso annuale visitatori musei del Sistema Provinciale



Confronto andamento mensile anni 2011/2012

anno	2011				
	biglietti interi:	biglietti ridotti:	biglietti gratis:	biglietti altri:	totale ingressi:
GENNAIO	10.538	3.629	7.353	137	21.657
FEBBRAIO	7.698	3.571	9.867	303	21.439
MARZO	18.627	15.030	21.433	441	55.531
APRILE	28.565	29.404	45.371	1.004	104.344
MAGGIO	24.806	28.739	38.851	646	93.042
GIUGNO	23.865	13.240	13.722	798	51.625
LUGLIO	18.825	7.821	9.817	538	37.001
AGOSTO	21.257	6.931	9.451	528	38.167
SETTEMBRE	17.808	12.648	27.671	1.346	59.473
OTTOBRE	26.534	16.733	16.283	1.115	60.665
NOVEMBRE	10.390	7.320	8.546	1.080	27.336
DICEMBRE	11.656	10.195	10.089	16.363	48.303
	220.569	155.261	218.454	24.299	618.583

anno	2012				
	biglietti interi:	biglietti ridotti:	biglietti gratis:	biglietti altri:	totale ingressi:
GENNAIO	10.193	4.085	8.639	906	23.823
FEBBRAIO	5.329	4.189	8.166	606	18.290
MARZO	16.428	16.492	27.773	401	61.094
APRILE	37.306	38.339	48.840	353	124.838
MAGGIO	23.047	29.325	35.372	145	87.889
GIUGNO	4.729	5.678	7.832	1.057	19.296
LUGLIO	9.764	3.970	8.025	877	22.636
AGOSTO	13.959	4.474	7.737	1.778	27.948
SETTEMBRE	14.128	10.300	16.868	1.785	43.081
OTTOBRE	12.819	11.692	10.874	1.397	36.782
NOVEMBRE	11.493	7.415	10.682	1.870	31.460
DICEMBRE	7.202	3.328	7.374	940	18.844
	166.397	139.287	198.182	12.115	515.981

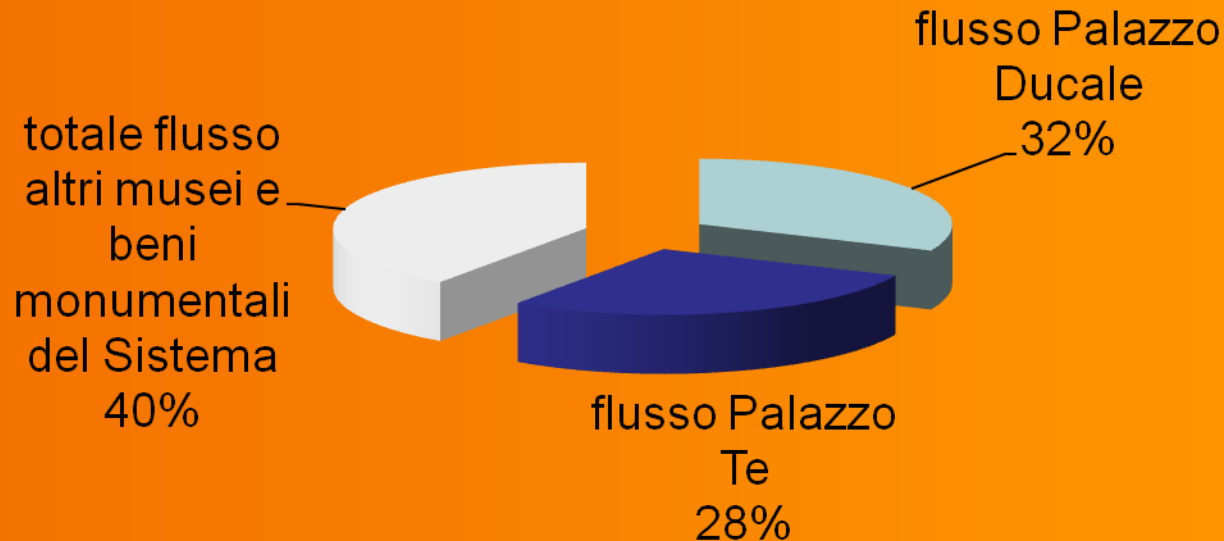


Calo dei visitatori dopo gli **eventi sismici del 20 e 29 maggio 2012**

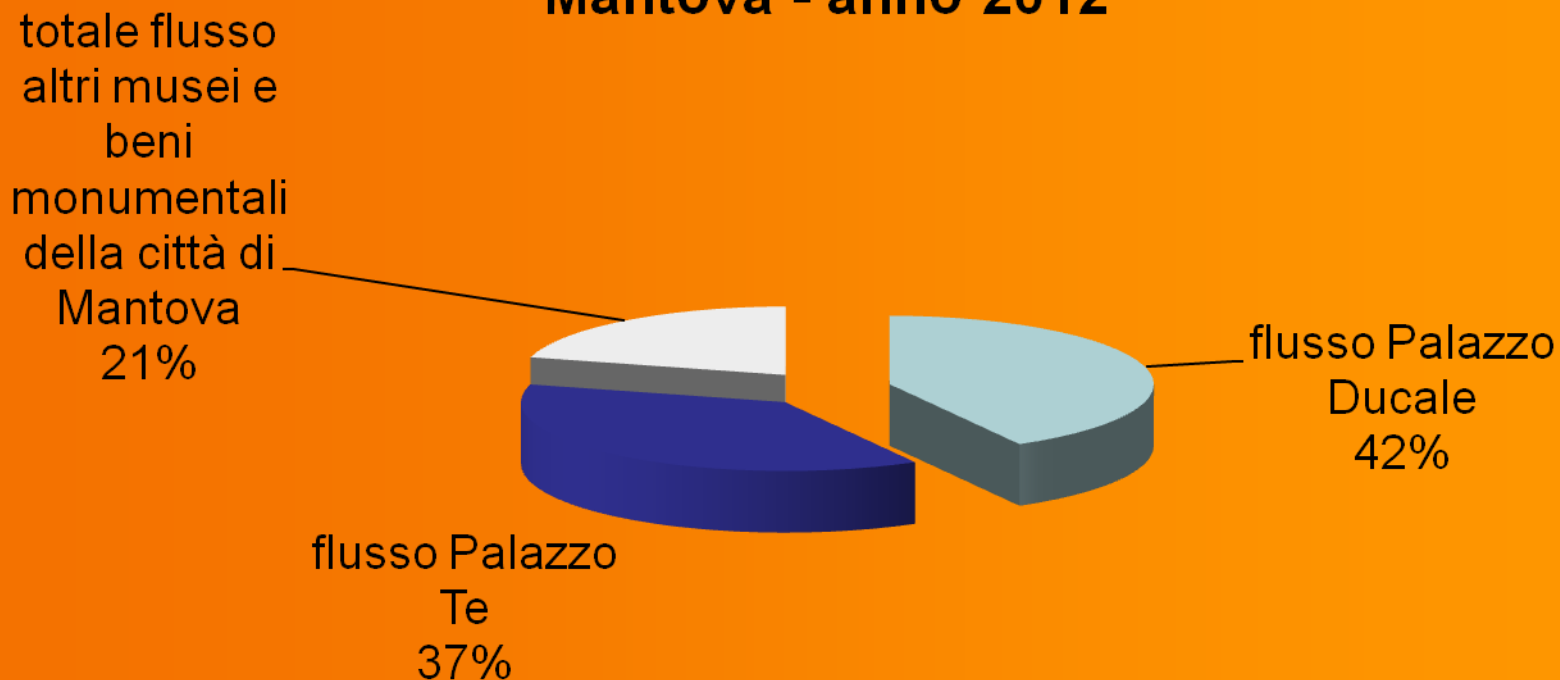
Alla **chiusura di 11 musei del Sistema** durante i mesi estivi hanno fatto seguito le riaperture, complete o parziali, nel corso dell'autunno; **7 musei sono tuttora chiusi** al pubblico.

ambiti di osservazione del flusso museale	flusso 2011	flusso 2012	Variazione
Museo di Palazzo Ducale	223.184	162.952	-27%
Museo di Palazzo Te	153.257	145.341	-5%

Impatto del flusso dei visitatori dei Grandi Musei di Mantova sul totale dei visitatori del Sistema Museale Provinciale - anno 2012

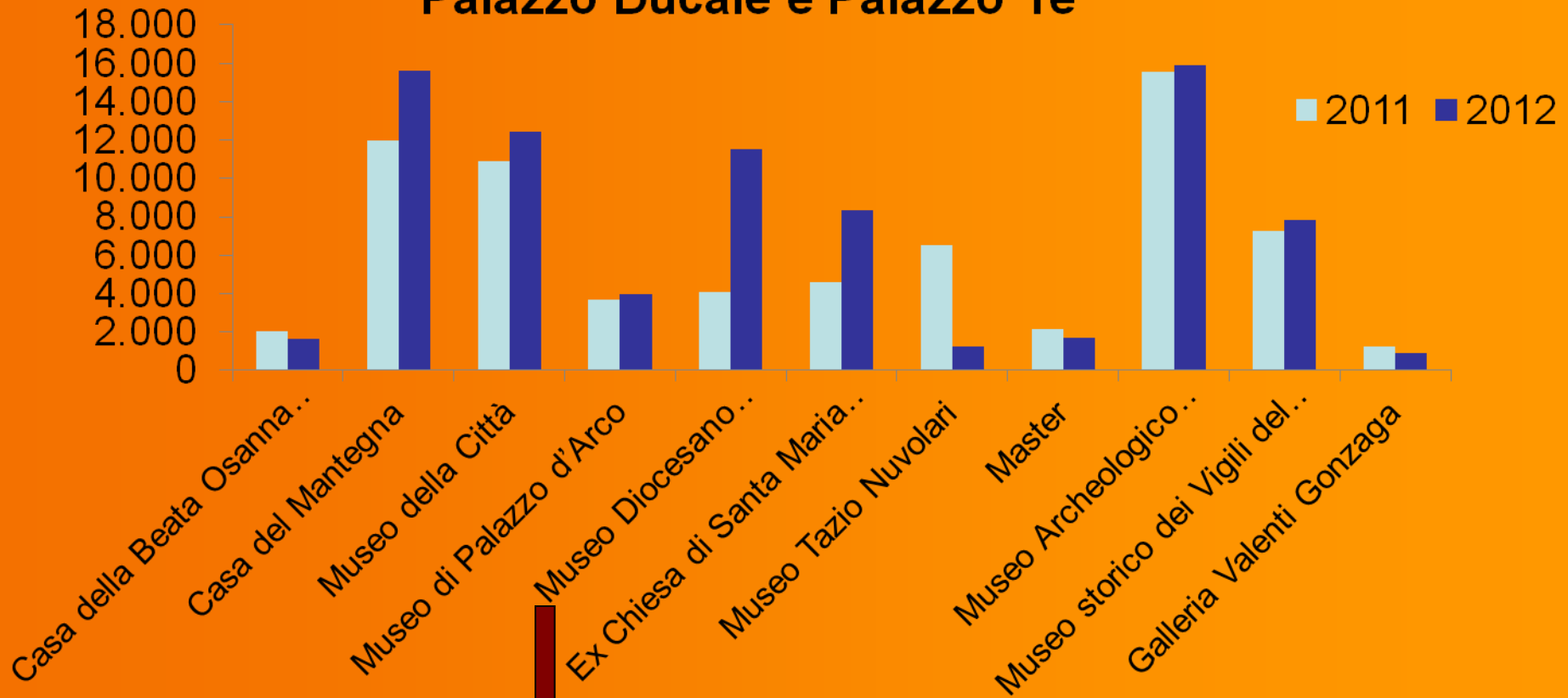


Impatto del flusso dei visitatori dei Grandi Musei sul totale dei visitatori dei musei della città di Mantova - anno 2012



ambito di osservazione del flusso museale	flusso 2011	flusso 2012	Variazione
Flusso altri musei della città di Mantova	70.040	81.130	+16%

Andamento visitatori musei di Mantova esclusi Palazzo Ducale e Palazzo Te



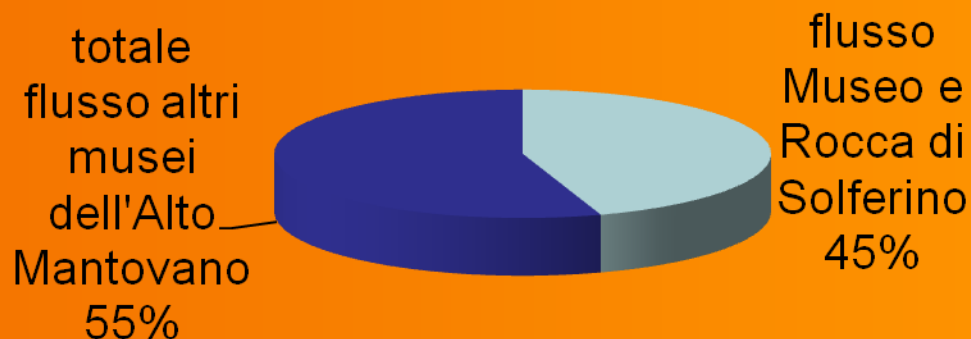
Dal 18 febbraio al 10 giugno 2012 il Museo Diocesano, e Palazzo Ducale, hanno ospitato la mostra "Vincenzo Gonzaga. Il Fasto del Potere"

I Musei dell'Alto Mantovano

Asola	Museo Civico Goffredo Bellini
Castel Goffredo	MAST - La prepositurale di Sant'Erasmo e il suo Tesoro
Castiglione delle Stiviere	Museo Internazionale della Croce Rossa
Castiglione delle Stiviere	Museo Storico Aloisiano
Castiglione delle Stiviere	Palazzo Bondoni Pastorio
Cavriana	Museo Archeologico dell' Alto Mantovano
Medole	Civica Raccolta d' Arte
Solferino	Museo del Risorgimento di Solferino e San Martino
Solferino	Rocca di Solferino

	biglietti interi:	biglietti ridotti:	biglietti gratis:	biglietti altri:	totale ingressi:
2006	6.971	4.317	5.051	0	16.339
2007	13.958	11.831	16.956	0	42.745
2008	10.541	15.349	14.376	0	40.266
2009	11.400	12.500	18.472	3.167	45.539
2010	10.602	14.130	19.713	0	44.445
2011	25.729	14.760	9.300	2.695	52.484
2012	10.146	12.146	13.260	2.571	38.123

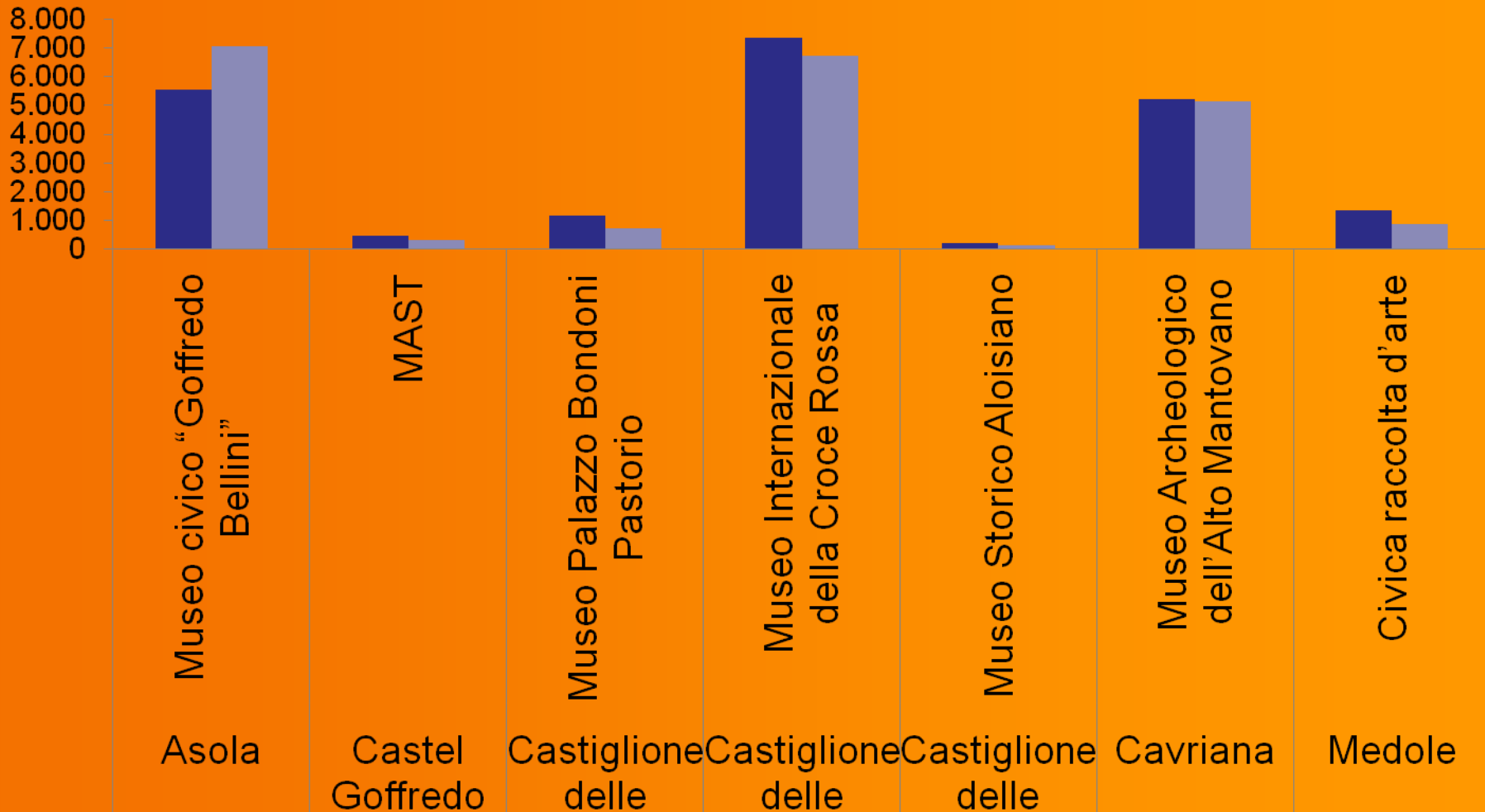
Impatto flusso Museo e Rocca di Solferino sul totale dei visitatori dei musei dell'Alto Mantovano - anno 2012



L'aumento registrato nel corso del 2011 è da mettersi in relazione al coinvolgimento delle due strutture nelle iniziative nazionali legate alle **celebrazioni del 150° anniversario dell'Unità d'Italia "Luoghi della Memoria"**

	flusso 2010	flusso 2011	flusso 2012
Museo	5.346	11.496	6.350
Rocca	12.731	18.415	10.772

Andamento visitatori musei dell'Alto Mantovano esclusi Rocca e Museo di Solferino



I Musei dell'Oltrepò

	biglietti interi:	biglietti ridotti:	biglietti gratis:	biglietti altri:	totale ingressi:
2006	1.007	31	6.575	0	7.613
2007	5.394	8.360	8.657	0	22.411
2008	5.402	34.829	13.417	0	53.648
2009	2.878	15.542	7.596	3.662	29.678
2010	1.035	9.489	12.902	1.450	24.876
2011	1.507	8.471	12.704	1.041	23.723
2012	928	3.269	4.530	270	8.997

Musei dell'Oltrepò	Chiusure al pubblico dopo gli eventi sismici del mese di maggio 2012
Tru.Mu	
Museo della II Guerra Mondiale	chiuso fino ad aprile 2013
Ecomuseo delle Bonifiche	x
Civico Museo Archeologico di Ostiglia	x
Fondo Musicale Giuseppe Greggiati	
Museo della Farmacopea	x
Palazzina Mondadori	aperto solo per eventi temporanei
Torri Castellane	x
Museo Archeologico di Pegognaga	chiuso fino a ottobre 2012
Museo Gorni	x
Pinacoteca Comunale di Quistello	x
Museo del Po di Revere	x
Museo Civico Polironiano	chiuso nei mesi di giugno e luglio 2012
Galleria del Premio Suzzara	

I Musei dell'Oglio-Po

Gazzuolo	Centro della Comunicazione Audiovisiva Oreste Coni
Sabbioneta	Museo d'Arte Sacra A passo d'Uomo
Sabbioneta	Sabbioneta, il museo diffuso
Sabbioneta	Sinagoga di Sabbioneta
Viadana	Mu.Vi. - Musei Viadana

	biglietti interi:	biglietti ridotti:	biglietti gratis:	biglietti altri:	totale ingressi:
2006	10.357	23.344	2.316	0	36.017
2007	23.989	54.210	4.722	290	83.211
2008	20.261	54.832	4.313	0	79.406
2009	17.512	56.630	6.656	0	80.798
2010	10.832	41.103	7.517	0	59.452
2011	32.593	40.365	13.570	339	86.867
2012	25.723	36.516	9.075	60	71.374

I Musei del Medio Mantovano

Museo della Civiltà Contadina

Parco Archeologico del Forcello

Castello di Castel D'Ario

Museo di armi antiche Fosco Baboni

Museo Etnografico dei mestieri del fiume

Castello scaligero di Villimpenta

	biglietti interi:	biglietti ridotti:	biglietti gratis:	biglietti altri:	totale ingressi:
2006	88	0	943	0	1.031
2007	2.523	235	1.132	0	3.890
2008	4.109	41	1.697	0	5.847
2009	5.634	1.285	11.427	270	18.616
2010	3.332	200	5.547	2.402	11.481
2011	4.411	1.034	3.478	105	9.028
2012	4.590	1.028	2.421	25	8.064

Specchio di sintesi comparativa

ambiti di osservazione del flusso museale	andamento 2012
Sistema Museale Provinciale	-17%
Musei della città di Mantova	-13%
Musei della città di Mantova esclusi i Grandi Musei	+16%
Musei dell'Alto Mantovano	-27%
Musei dell'Oltrepò	-62%
Musei dell'Oglio-Po	-18%
Musei del Medio Mantovano	-11%

Analisi fruitori delle attività didattiche

	2011	2012	andamento
Flusso visitatori del Sistema	618.583	515.981	-17%
Fruitori proposte didattiche	28.588	25.037	-12 %

Museo di Palazzo Ducale di Mantova

	2011	2012	andamento
Flusso visitatori	223.184	162.952	-27%
Fruitori proposte didattiche	1.584	1.182	-25 %

Museo civico Polironiano

	2011	2012	andamento
Flusso visitatori	9.939	4.750	-52%
Fruitori proposte didattiche	1.425	1.107	-22 %

Museo civico "Goffredo Bellini"

	2011	2012	andamento
Flusso visitatori	5.554	7.053	+27%
Fruitori proposte didattiche	1.874	2.724	+45%

Museo diocesano “Francesco Gonzaga”

	2011	2012	andamento
Flusso visitatori	4.108	11.514	+180 %
Fruitori proposte didattiche	821	1.920	+134%

Percentuale utenza attività didattiche sul totale dei visitatori (nei quattro musei analizzati)

	Totale visitatori 2012	Fruitori didattica 2012	Impatto didattica
Museo di Palazzo Ducale di Mantova	162.952	1.182	0,7%
Museo diocesano "Francesco Gonzaga"	11.514	1.920	17%
Museo civico Polironiano	4.750	1.107	23%
Museo civico "Goffredo Bellini"	7.053	2.724	39%

Maggior afflusso di utenza alle attività didattiche registrato all'interno dei musei del Sistema

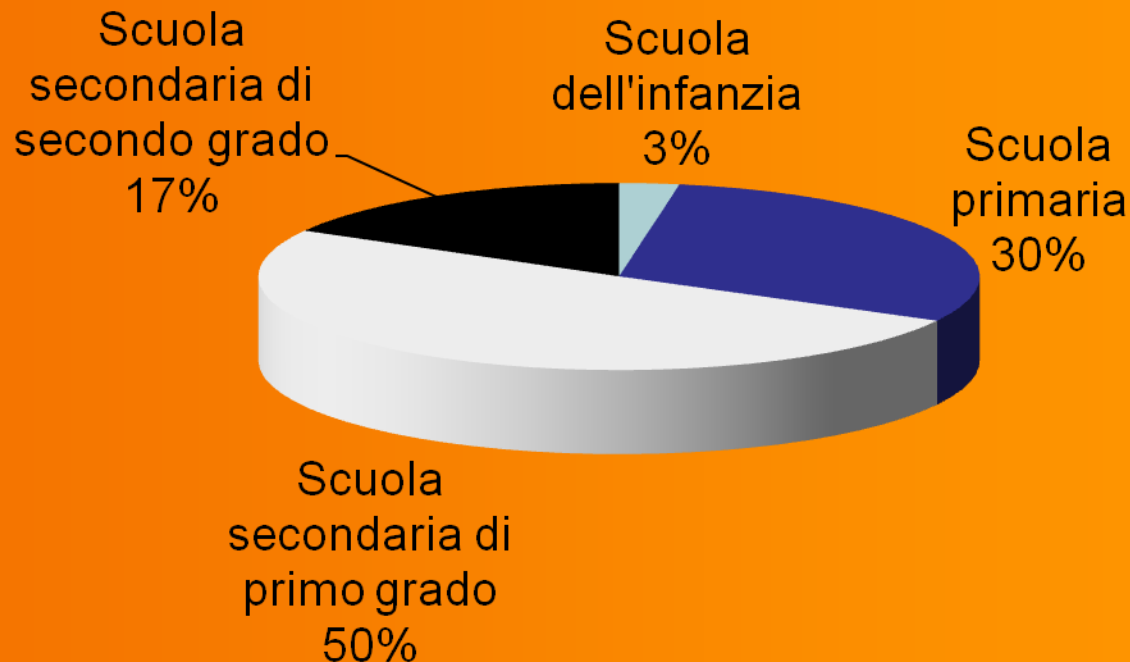
	Totale visitatori 2012	Fruitori didattica 2012	Impatto didattica
Parco archeologico del Forcello	4.828	3.198	66%

Maggior impatto dell'utenza alle attività didattiche registrato all'interno dei musei del Sistema (progetto pubblicato su www.crescerealmuseo.it "...a Borgo Pentagramma con Giuseppe Greggiati e le 7 Note")

	Totale visitatori 2012	Fruitori didattica 2012	Impatto didattica
Biblioteca musicale "Giuseppe Greggiati"	732	576	79%

Attraverso le nuove funzionalità del sistema di caricamento on-line attivato nel 2011, i musei hanno monitorato l'88% del pubblico che ha aderito alle attività didattiche proposte (22.062 fruitori sul totale di 25.037)

Fascia d'utenza fruitori attività didattiche

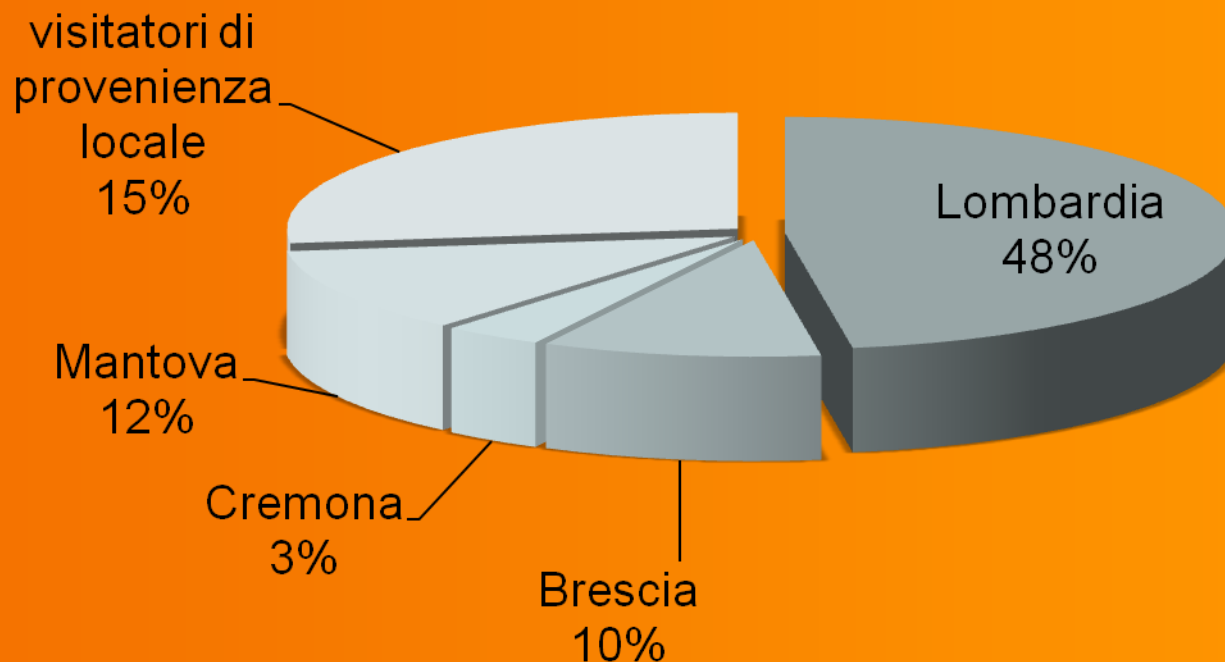


Tipologia dei Gruppi e Provenienza

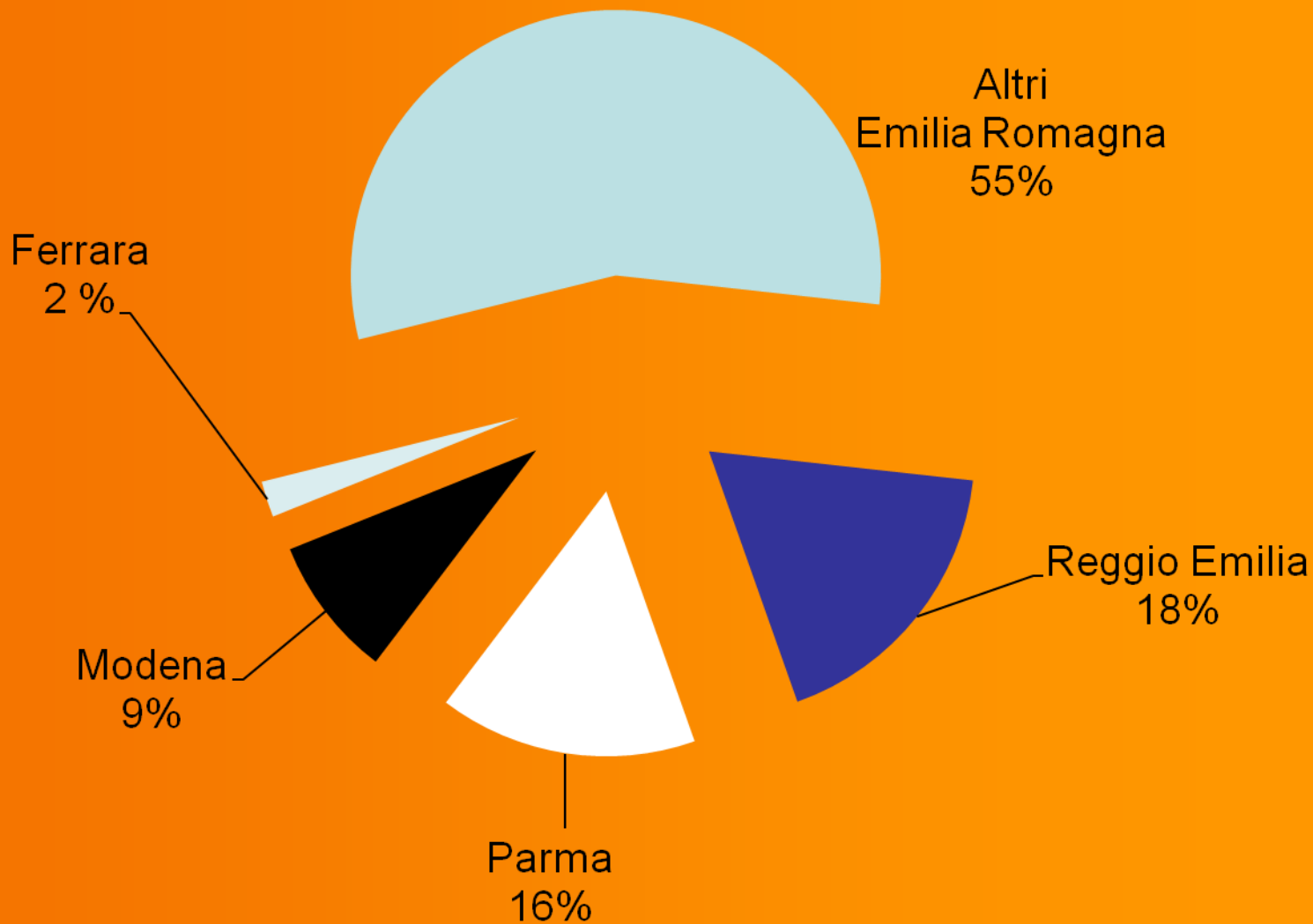
Il dato parziale del Sistema Museale Provinciale

Prima di procedere con l'analisi della provenienza dei Gruppi, si precisa che il dato è **parziale** poiché corrisponde al 14% del flusso totale del Sistema (74.216 visitatori sul totale di 515.918).

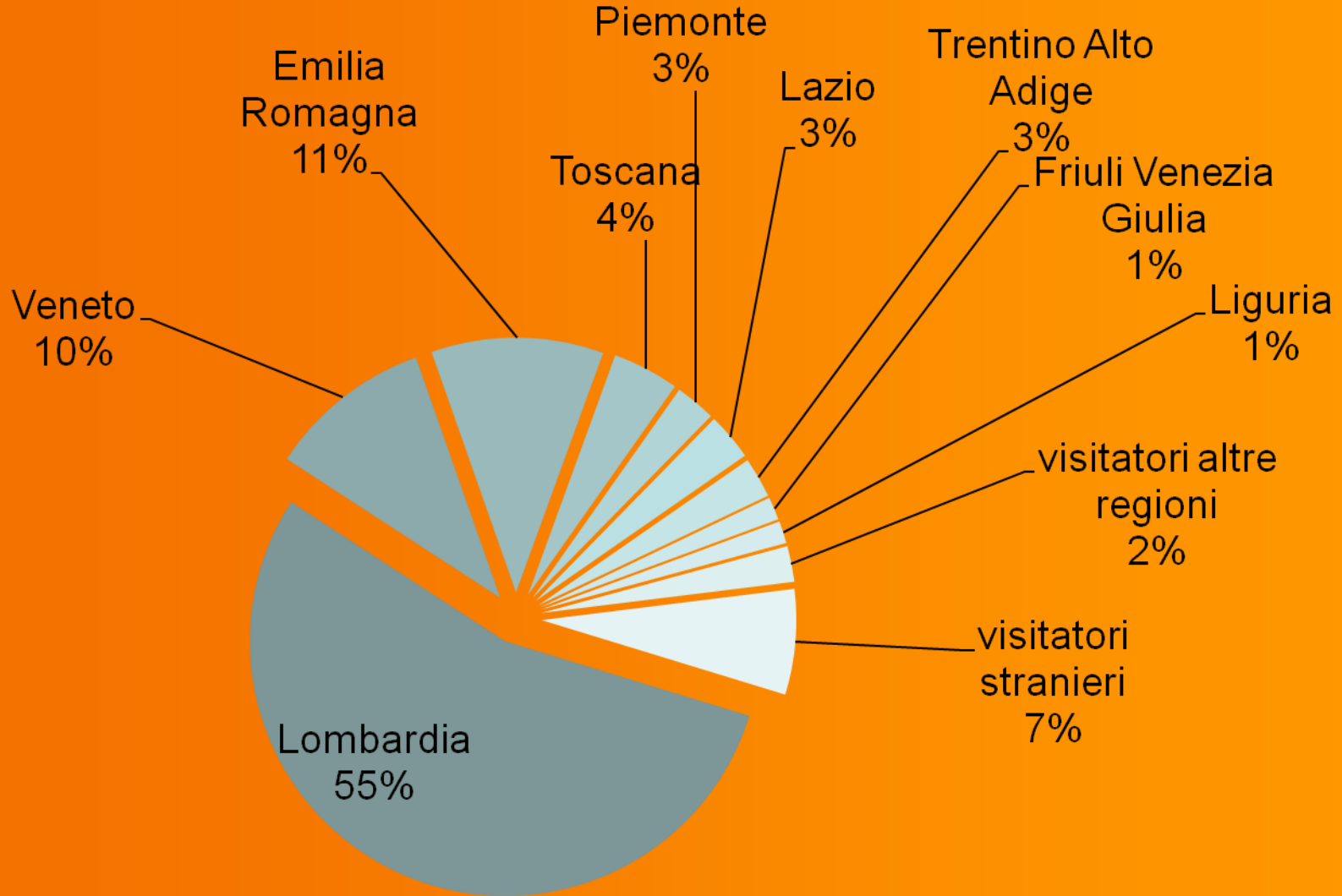
Gruppi provenienti dall'area lombarda (55%)



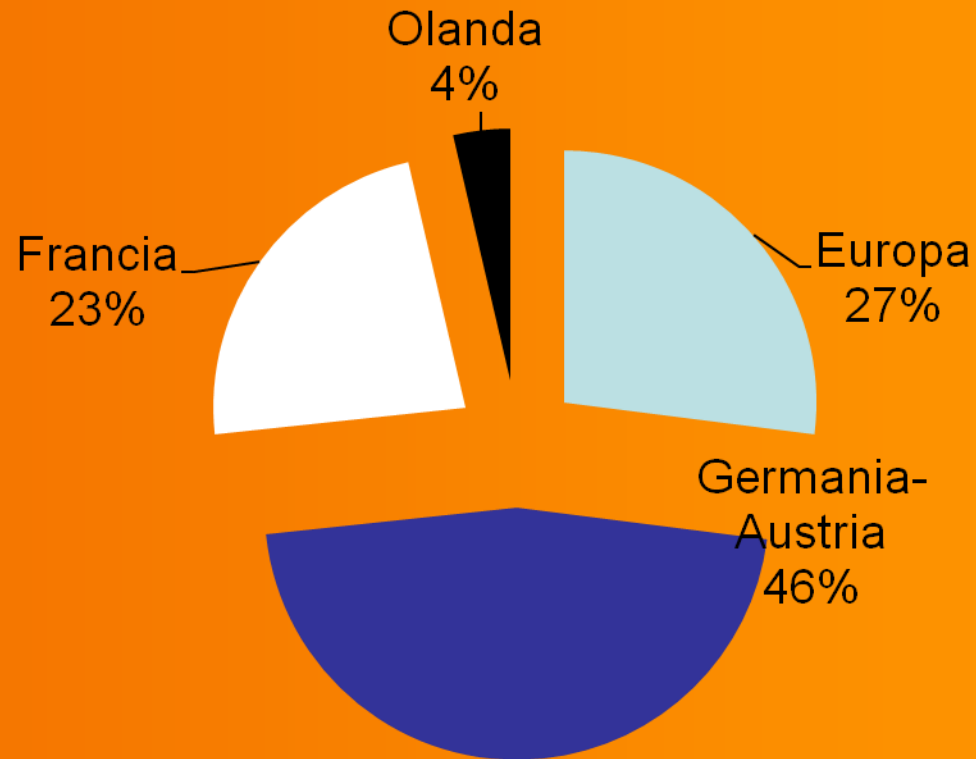
Gruppi provenienti dall'Emilia Romagna (11%)



Gruppi italiani (93%)



Gruppi stranieri - Dettaglio provenienze UE (75%)



Altri gruppi di visitatori stranieri (26%)

